



FEDERAÇÃO PAULISTA DE TÊNIS

Assembleia Geral Ordinária

- ✓ Administrativo
- ✓ Financeiro
- ✓ Técnico

São Paulo, SP, 29 de Março de 2019



FEDERAÇÃO PAULISTA DE TÊNIS

DIRETORIA DA FEDERAÇÃO PAULISTA DE TÊNIS

Em 31 de Dezembro de 2018

Presidente

Luiz Fernando Balieiro

Diretor Financeiro e de Patrimônio

Renato Bernasconi Zuccari

Diretores Departamento de Desenvolvimento

Carlos Alberto Kirmayr e Daniel Rosenbaum

Membros Efetivos

Adriano Augusto da Costa Filho

Danilo Durante Gaino

Lourdes Palhas Marchesin

Vice-presidentes

Mairton Lourenço Candido

Renato Bernasconi Zuccari

Diretor Administrativo e de Damas

Geraldo Petit

Diretor Departamento de Beach Tennis

Roberto Fadul Machado

CONSELHO FISCAL

Membros Suplentes

Josué Rosa de Lima

Márcio Bernasconi Zuccari

Ricardo Júlio de Souza Amaro



FEDERAÇÃO PAULISTA DE TÊNIS

MENSAGEM DO PRESIDENTE

Prezados Senhores,

É com satisfação que enviamos aos nossos clubes filiados o relatório Administrativo, Financeiro e Técnico referente à Prestação de Contas do exercício de 2018 e a Previsão Orçamentária de 2019 desta entidade.

Aproveitamos também esta oportunidade, antes de qualquer coisa, para agradecermos a confiança de todos depositada na gestão da Federação Paulista de Tênis em 2018.

Sabemos que este ano que passou foi atípico, principalmente pela implantação do novo sistema operacional – o SISFPT, no qual enfrentamos problemas alheios à nossa vontade que acabaram acarretando na extensão de prazos e algumas falhas nos primeiros meses de operação. Mas que através da dedicação e esforço de todos os profissionais da Federação, informamos que todas as questões foram devidamente tratadas junto aos seus filiados e que hoje possuímos um sistema próprio que poderá nos proporcionar realizar diversas ações em benefício aos atletas, treinadores, academias e clubes membros da FPT.

Em 2019, em comemoração aos 95 anos desta entidade esportiva, os membros diretivos da FPT possuem grandes planos para reviver o tênis no estado de São Paulo, como: novas propostas de disputa no tênis Kids e Infante juvenil; aprimoramento das competições de Adultos e Seniores a nível estadual; desenvolvimento constante do tênis unindo forças com técnicos e profissionais renomados no estado; replanejamento das ações de marketing no que tange divulgação e oferta de benefícios para seus filiados.

Reforçamos que o nosso compromisso é sempre o de buscar a excelência no nosso trabalho, e por isso, destacamos a importância de uma gestão participativa, pedindo para que cada vez mais vocês sejam ativos nas rotinas de nossa entidade. Estamos confiantes de que juntos conseguiremos alcançar novas conquistas e aumentar a representatividade do nosso esporte nos clubes e no cenário esportivo estadual.

Atenciosamente,

Luiz Fernando Balieiro

Presidente da Federação Paulista de Tênis



FEDERAÇÃO PAULISTA DE TÊNIS

RELATÓRIO ADMINISTRATIVO

Resumo Expediente e Posição de Filiados até 31 de dezembro de 2018

Reuniões de Diretoria realizadas

| 12 |

Tenistas cadastrados

| 70.250 |

Circulares Expedidas

| 5 |

Clubes Filiados

| 79 |

Tenistas ativos (contribuintes e isentos)

| 2.643 |

Ofícios Expedidos

| 317 |

Academias Registradas

| 14 |

Pagantes - Taxa de Incentivo

| 590 |

RDI's Expedidas

| 2 |

Filiação nova de Clube

| 1 |

Beach Tenistas – Praticantes

| 1.200 |

Média Visita ao Site/ano

| 1.226.786 |

Filiação nova Academia

| 1 |

Faturas Emitidas Filiados

| 1.266 |



SITE - RELATÓRIO DE TRÁFEGO ANUAL 2018 Comparativo com 2017.

Relatório de Tráfego Anual


Período: 01/01/2018 - 31/12/2018



Visão Geral


USUÁRIOS

65.554

 2,81% maior que o período anterior


NOVOS USUÁRIOS

61.461

 0,86% maior que o período anterior


% NOVAS SESSÕES

17,84

 -13,82% menor que o período anterior

SESSÕES

344.533

 17,04% maior que o período anterior


TAXA DE REJEIÇÃO

0,19

 -59,57% menor que o período anterior

VISUALIZAÇÕES DE PÁGINA

1.226.786

 -25,45% menor que o período anterior

Durante o período de 01/01/2018 a 31/12/2018 o website da FPT originou 344.533 sessões. Uma sessão é um conjunto de ações que os usuários executam dentro do site.

Um número de 65.554 usuários visitaram o site no período analisado sendo 61.461 novos usuários (visitaram o site pela primeira vez). Uma diferença de 17.04% nas sessões se comparado com o período anterior.

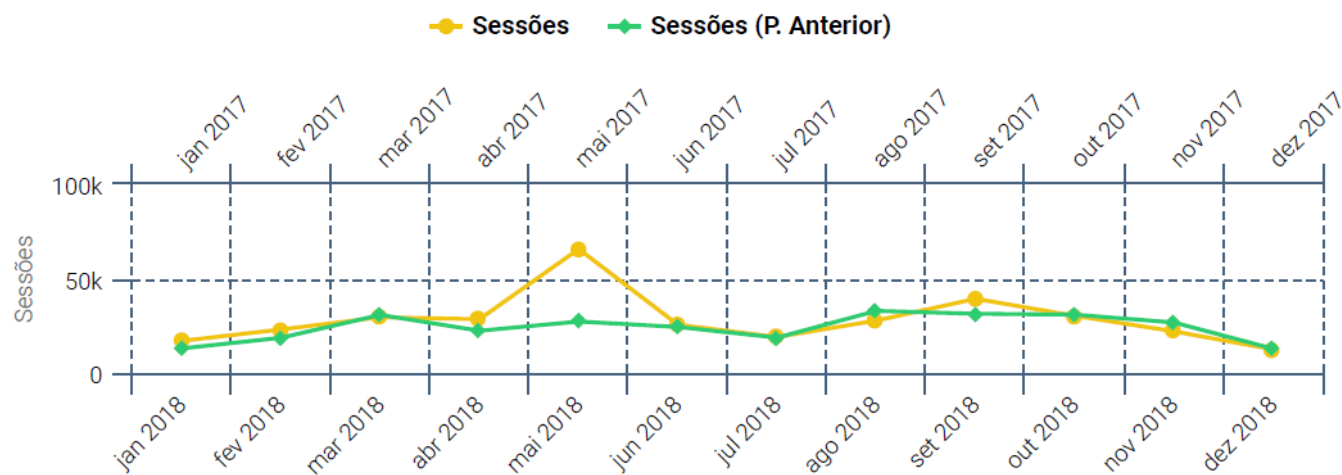


SITE - RELATÓRIO DE TRÁFEGO ANUAL 2018 Comparativo com 2017.

Foram visualizadas **1226786 páginas** no site (*page views*). Os *page views* indicam se o conteúdo do site está interessante aos visitantes.

A taxa de rejeição no período analisado ficou em 0,19%. Diferença de -25.45% nas visualizações de páginas e de -59.57% na taxa de rejeição comparados com o período anterior.

Sessões de usuários





FEDERAÇÃO PAULISTA DE TÊNIS

RELATÓRIO FINANCEIRO 2018

PRESTAÇÃO DE CONTAS 2018

Receitas x Despesas

Balanço Patrimonial

PREVISÃO ORÇAMENTÁRIA 2019



FEDERAÇÃO PAULISTA DE TÊNIS

RELATÓRIO DA DIRETORIA

Aos clubes filiados,

Em cumprimento às disposições legais e estatutárias, temos a satisfação de submeter à apreciação de V.Sas. o relatório anual da administração e as demonstrações financeiras do exercício encerrado em 31 de dezembro de 2018, elaboradas de acordo com a legislação vigente, apresentadas, estas, ao lado das demonstrações de 2017.

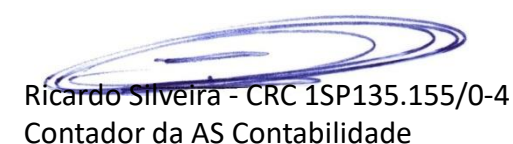
Em 2018, na Federação houve um aumento em suas receitas advindas das atividades tradicionais e do Projeto Beach Tennis de **R\$ 3.024.592,67** em 2017 para **R\$ 3.149.246,30** em 2018.

Durante o período de 2018, a Federação Paulista de Tênis com muito trabalho e com visão no futuro conseguimos fechar o ano com um superávit de **R\$ 25.777,31**.

A Diretoria da Federação agradece aos clubes filiados, pelo apoio e confiança demonstrados no decorrer de 2018 e faz um agradecimento especial a dedicação e empenho de seus funcionários e colaboradores.

São Paulo, SP, 14 de março de 2019.


Luiz Fernando Balieiro
Presidente


Ricardo Silveira - CRC 1SP135.155/0-4
Contador da AS Contabilidade



FEDERAÇÃO PAULISTA DE TÊNIS

Prestação de Contas 2018

Neste período a Federação Paulista de Tênis realizou todos os torneios dentro do Calendário de Eventos programados para o ano, houve também um aumento de filiados e inscrições e a realização de vários Torneios de Beach Tennis.

Receita Bruta Operacional	31/12/2018	31/12/2017
Receita de Manutenção	907.528,85	905.181,28
Receita de Torneio Aberto	1.083.076,51	837.227,41
Receita de Torneio Inter-Clubes	867.762,59	1.065.606,32
Receita Torneio Nacional	-	56.159,20
Receita Camp.Estadual	-	6.820,50
Patrocínios Torneio Internacional	39.025,00	-
Receitas Diversas	5.200,00	57.876,00
Receitas Campeonato Brasileiro	<u>60.449,00</u>	<u>55.732,96</u>
Receita Bruta Manutenção	<u>2.963.041,95</u>	<u>2.984.603,67</u>
Receita Proj. Beach Tênis Circ.Paulista	<u>186.204,35</u>	<u>39.989,00</u>
Receita de Torneios	<u>186.204,35</u>	<u>39.989,00</u>
Total das Receitas de Manutenção e Torneios	<u>3.149.246,30</u>	<u>3.024.592,67</u>



FEDERAÇÃO PAULISTA DE TÊNIS

Prestação de Contas 2018

Devido alguns reajustes em
tarifas e serviços, dissídios, etc.
Em torno de + de 8% as
despesas apresentaram um
acréscimo.

DESPESAS DE MANUTENÇÃO	REALIZADO 2018	REALIZADO 2017
Despesas c/ Pessoal/Encargos Trabalhistas	(410.688,30)	(383.040,61)
Despesas Gerais	(31.979,88)	(26.608,94)
Despesas c/Consultoria em Informática	(66.395,00)	(56.047,14)
Despesas c/ Marketing e Comunicação	(19.490,50)	(12.295,00)
Despesas c/ Planejamento	(94.002,21)	(94.060,00)
Despesas c/ Verba de Representação	(239.368,72)	(180.000,00)
Despesas c/ Aluguéis	(135.830,10)	(132.370,33)
Despesas c/ Honorários Advocáticos/Contador	(79.475,00)	(76.971,66)
Despesas c/ Água e Luz	(10.344,56)	(11.622,55)
Despesas c/ Higiene e Limpeza	(3.257,20)	(192,30)
Despesas c/ Condução	(34.965,99)	(32.847,13)
Despesas c/ Anúncios e Publicações	(560,00)	(560,00)
Despesas c/ Honorários Serv.Terceiros	(154.882,60)	(152.636,89)
Despesas c/ Telefone	(50.729,97)	(46.537,69)
Despesas c/ Manutenção Equipamentos	(16.440,37)	(14.608,36)
Despesas c/ Correios	(22.441,30)	(22.040,95)
Despesas c/ Material de Escritório	(14.495,24)	(13.317,70)
Despesas c/ Copa e Cozinha	(7.859,32)	(6.458,40)
Despesas c/ Frete e Carreto	(4.841,05)	(1.128,82)
Despesas c/ Internet/Assinaturas	(8.736,86)	(8.197,64)
Despesas c/ Serviços Gráficos Impressos	(2.875,94)	(688,00)
Despesas c/ Calendário/Revista F.P.T.	(13.764,67)	(13.750,00)
Despesas c/ Lanches e refeições	(24.563,45)	(44.911,75)
Despesas c/ Viagens/Hotéis/Transportes	(55.734,37)	(52.105,86)
Despesas c/ Eventos/Promoções/Comemorações	(64.487,60)	(62.330,97)
Despesas c/ Depto.Damas	(58.999,00)	(59.629,22)
Despesas c/ Troféus/Medalhas/Placas/Brindes	(12.083,00)	(11.134,20)
Despesas c/ Material Esportivo	(10.554,33)	(9.941,95)
Despesas c/ Projetos Gerais	(5.850,00)	(5.835,95)
Despesas c/ Manutenção Informática	(3.155,00)	-
Despesas c/ Recep.Func.Convitados	(5.368,80)	(2.148,22)
Despesas c/ Site	-	(1.581,00)
Despesas c/ Veículos	(18.410,86)	(18.338,33)
Despesas c/ Manutenção Sede	(27.590,23)	(15.777,14)
Seguros	(2.673,39)	(4.426,06)
TOTAL	(1.712.894,81)	(1.574.140,76)

5



FEDERAÇÃO PAULISTA DE TÊNIS

Prestação de Contas 2018

**Outras receitas e despesas em 2018.
(Tributos, despesas bancárias, depreciação e Amortização).**

Outras Receitas e Despesas	2018	2017
Tributos/federais/Municipais/Estaduais	(8.319,69)	(6.281,79)
Despesas Bancárias	(23.839,58)	(54.387,93)
I.O.F.	(2.012,44)	(3.086,51)
Receitas Financeiras	4.209,90	2.551,22
Despesas Financeiras	(16.952,18)	(55.317,92)
Depreciação	(32.633,63)	(36.274,76)
Amortização	(38.229,00)	-
TOTAL	(117.776,62)	(152.797,69)

B



FEDERAÇÃO PAULISTA DE TÊNIS

Prestação de Contas 2018

As despesas das atividades esportivas tiveram um acréscimo devido ao aumento de torneios e jogos.

DESPESAS DE ATIVIDADES ESPORTIVAS	2018	2017
Despesas Torneios Interclubes	-129.186,02	-150,143.13
Despesas Campeonato Estadual	-	-10,200.00
Despesas Camp. Brasileiro – Interfeds. Copa SP	-99.679,13	-56,682.23
Despesas Torneios Abertos	-619.824,16	-692,278.16
Despesas Campeonato Internacional	-26.694,50	-
Despesas Campeonato Nacional	-	-5,440.00
Despesas c/ Troféus	-78.812,00	-93,800.99
Despesas c/ Arbitragens	-203.401,54	-201,405.07
Despesas Projeto Beach Tênis - Circuito Paulista	-135.200,21	-66,654.67
TOTAL	-1.292.797,56	-1.276.604,25

3.



Prestação de Contas 2018

Finalizamos o ano de 2018 com um superávit de R\$ 25.777,31.

Esse superávit deverá ficar no nosso caixa para melhoria de nosso capital de giro.

RESULTADO FINAL DE 2018	2018	2017
Receita Manutenção	907.528,85	905,181.28
Receita de Torneios	2.241.717,45	2,119,411.39
TOTAL RECEITAS DE MANUTENÇÃO E TORNEIOS	3.149.246,30	3,024,592.67
Total das Despesas de Manutenção	-1.830.671,43	-1,726,938,45
Total das Despesas de Atividades Esportivas	-1.292.797,56	-1,276,604,25
TOTAL DE DESPESAS DE MANUTENÇÃO E ATIV. ESPORTIVAS		
SUPERAVID (DEFICIT)	25.777,31	21,049.97

3.



Balço Patrimonial 2018

ATIVO	2018	2017	PASSIVO	2018	2017
CIRCULANTE			CIRCULANTE		
Disponibilidades			Obrigações Sócio-Fiscais	9.766,24	8.168,46
Caixa	0,56	0,56	Contribuições a Recolher Fiscais	9.453,83	6.638,58
Bancos c/ Movimento	2.200,10	18.070,23	Encargos Sociais Parcelamento	-	20.205,81
Bancos c/ Aplicação	14.613,85	91.171,40	Diversas Contas a Pagar	20.631,15	37.481,00
TOTAL DAS DISPONIBILIDADES	16.813,85	109.242,19			
TOTAL DO CIRCULANTE	16.813,85	109.242,19	TOTAL DO CIRCULANTE	39.851,62	72.493,85
PERMANENTE			PROVISÕES		
Investimentos			Provisões de Férias	36.241,00	39.328,78
Marcas e Patentes	750,00	750,00	Provisões de Encargos	12.974,28	13.961,71
	750,00	750,00	Bancos - Financiamentos	106.577,68	263.393,52
Imobilizado			TOTAL PROVISÕES	155.792,96	316.684,01
Imóveis	379.796,04	379.796,04	RECEITAS (DESP.) EXERCÍCIO FUTURO		
Instalações - Adm.	43.244,79	43.244,79	Receitas de Exercício Futuro	19.890,00	15.425,00
Mov. e Utensílios	134.520,99	134.520,99			
Equipos.CPD - Adm.	31.581,60	31.581,60			
Equipamentos Telefonia - Adm.	15.036,69	15.036,69			
Máquinas e Equipamentos - Adm.	4.000,00	4.000,00			
Veículos	53.688,00	53.688,00			
Pisos/Tapetes/Cortinas - Adm.	7.113,13	7.113,13			
Programas + Software - Adm.	191.145,00	191.145,00			
(-) Depreciação Veículo	(53.688,00)	(42.949,60)	PATRIMONIO SOCIAL		
(-) Depreciação Equipos.Telefonia	(12.279,30)	(9.271,96)	Patrimônio Social	410.927,00	389.877,03
(-) Depreciação Instalações - Adm.	(19.460,14)	(15.135,66)	Superávit (Déficit) do Exercício	25.777,31	21.049,97
(-) Depreciação Equipos.CPD.	(31.581,60)	(31.581,60)			
(-) Depreciação Maquinas e Equipos	(2.599,98)	(2.199,98)	TOTAL DO PATRIMONIO SOCIAL	436.704,31	410.927,00
(-) Deprec.Pisos/Tapetes/Cortinas - Adm.	(3.912,24)	(3.200,93)			
(-) Depreciação Moveis Utensílios Equipamentos	(63.700,94)	(50.248,84)			
(-) Amortização Programa + Software	(38.229,00)				
Total do Imobilizado	634.675,04	705.537,67			
TOTAL DO PERMANENTE	635.425,04	706.287,67			
TOTAL DO ATIVO	652.238,89	815.529,86	TOTAL DO PASSIVO	652.238,89	815.529,86



FEDERAÇÃO PAULISTA DE TÊNIS

Prestação de Contas 2018

Receitas x Despesas

Balanco Patrimonial

e

Previsão Orçamentária 2019





FEDERAÇÃO PAULISTA DE TÊNIS

Previsão Orçamentária 2019

Para 2019, a Federação ao elaborar a previsão orçamentária definiu as seguintes premissas:

Premissas:

A previsão orçamentária para o número de filiações de tenistas e clubes foi elaborada de forma bastante conservadora, prevendo mais uma redução na receita de filiados;

A previsão orçamentária para a receita dos torneios abertos foi elaborada também de forma bastante conservadora, com a redução do número de inscritos.

A previsão orçamentária para a receita de interclubes foi elaborada utilizando-se o aumentando em ligeiramente o número de inscritos e de equipes. Em 2017 o valor foi de R\$ 1.065.606,32, para 2018 o orçado foi de R\$ 1.185.000,00.

Não foram consideradas receitas e despesas com eventos convênios, uma vez que as receitas e despesas desses eventos não impactam o resultado da Federação.



Previsão Orçamentária 2019

Para 2019, a FPT vai continuar no esforço de continuar reduzindo seus custos de manutenção. Orçamos um valor de R\$ 1.645.000, uma economia de 4% em valores nominais.

DESPESAS DE MANUTENÇÃO	ORÇADO 2019	REALIZADO 2018
Despesas c/Pessoal/Encargos Trabalhistas	(430,000.00)	(410,688.30)
Despesas Gerais	(30,000.00)	(31,979.88)
Despesas c/Consultoria em Informática	(60,000.00)	(66,395.00)
Despesas c/Marketing e Comunicação	(20,000.00)	(19,490.50)
Despesas com Planejamento	(80,000.00)	(94,002.21)
Despesas com Verba de Representação	(240,000.00)	(239,368.72)
Despesas com Aluguéis	(100,000.00)	(135,830.10)
Despesas com Honorários Advocáticos/Contador	(85,000.00)	(79,475.00)
Despesas c/Água e Luz	(12,000.00)	(10,344.56)
Despesas c/Higiene e Limpeza	(4,000.00)	(3,257.20)
Despesas c/Condução	(35,000.00)	(34,965.99)
Despesas c/Anúncios e Publicações	(1,000.00)	(560.00)
Despesas c/Honorários e Serviços de Terceiros	(120,000.00)	(154,882.60)
Despesas c/Telefone	(53,000.00)	(50,729.97)
Despesas c/Manutenção de Equipamentos	(18,000.00)	(16,440.37)
Despesas c/Correios	(25,000.00)	(22,441.30)
Despesas c/Material de Escritório	(15,000.00)	(14,495.24)
Despesas c/Copa e Cozinha	(8,000.00)	(7,859.32)
Despesas c/Frete e Carreto	(5,000.00)	(4,841.05)
Despesas c/Internet/Assinaturas	(9,000.00)	(8,736.86)
Despesas c/Serviços Gráficos e Impressos	(3,000.00)	(2,875.94)
Despesas c/Calendário/Revista F.P.T.	(10,000.00)	(13,764.67)
Despesas c/Lanches e Refeições Internos	(25,000.00)	(24,563.45)
Despesas c/Viagens/Hotéis/Transportes	(56,000.00)	(55,734.37)
Despesas c/Eventos/Promoções/Comemorações	(60,000.00)	(64,487.60)
Despesas c/Depto.Damas	(60,000.00)	(58,999.00)
Despesas c/Troféus/Medalhas/Placas/Brindes	(10,000.00)	(12,083.00)
Despesas c/Material Esportivo	(12,000.00)	(10,554.33)
Despesas c/Projetos Gerais	(6,000.00)	(5,850.00)
Despesas c/Manutenção Informática	(4,000.00)	(3,155.00)
Despesas c/Recep.Func.Convitados	(6,000.00)	(5,368.80)
Despesas c/Veículos	(15,000.00)	(18,410.86)
Despesas c/Manutenção da Sede	(25,000.00)	(27,590.23)
Seguros	(3,000.00)	(2,673.39)
TOTAL	(1,645,000.00)	(1,712,894.81)

3.



FEDERAÇÃO PAULISTA DE TÊNIS

Previsão Orçamentária 2019

O quadro consolidado da previsão orçamentária 2019, de acordo com as premissas apresentadas anteriormente fica da seguinte forma:

RECEITAS	ORÇADO 2019	REALIZADO 2018
Filiações	910,000.00	907,528.85
Torneios	1,100,000.00	1,083,076.51
Interclubes	900,000.00	867,762.59
Outras	0.00	5,200.00
Receita Camp.Internacional	0.00	39,025.00
Receita Campeonato Brasileiro	0.00	60,449.00
Projeto Beach Tênis-Circuito Paulista	180,000.00	186,204.35
TOTAL DAS RECEITAS	3,090,000.00	3,149,246.30
DESPESAS		
Despesas de Manutenção	(1,645,000.00)	(1,712,894.81)
Outras Receitas e Despesas	(120,000.00)	(117,776.62)
Torneios Abertos + Interclubes	(1,325,000.00)	(1,292,797.56)
TOTAL DAS DESPESAS	(3,090,000.00)	(3,123,468.99)
RESULTADO	0.00	25,777.31

3.



FEDERAÇÃO PAULISTA DE TÊNIS

**PARECER DO
CONSELHO FISCAL DA FPT**

**PARECER DO CONSELHO FISCAL
DA FEDERAÇÃO PAULISTA DE TÊNIS**

O abaixo assinado membro Presidente do **Conselho Fiscal Efetivo** da Federação Paulista de Tênis, no uso de suas atribuições legais e estatutárias conforme artigo 19º alínea b e artigo 32º dos Estatutos desta Federação, no procedimento ao exame das demonstrações contábeis do balanço patrimonial relativo ao exercício findo em 31 de dezembro de 2018, concluiu que foi encontrado tudo na mais perfeita ordem e clareza, refletindo a verdadeira posição patrimonial e financeira da Entidade, manifestando-se favorável ao encaminhamento dos referidos documentos e peças contábeis para apreciação desta egrégia Assembleia, opinando pela sua aprovação.

São Paulo, SP, 20 de março de 2019.


Adriano Augusto da Costa Filho
Presidente do Conselho



FEDERAÇÃO PAULISTA DE TÊNIS

RELATÓRIO TÉCNICO

RANKING FINAL DE CLUBES 2018

Campeonato Paulista de Interclubes – 18/12/2018

10FE - 10 ANOS FEMININO ESTREANTE
10ME - 10 ANOS MASCULINO ESTREANTE
11M - 11 ANOS MASCULINO
12FE - 11/12 ANOS FEMININO ESTREANTE
12ME - 11/12 ANOS MASCULINO ESTREANTE
14M - 13/14 ANOS MASCULINO
14MP - 13/14 ANOS MASCULINO PRINCIPIANTE
16MP - 15/16 ANOS MASCULINO PRINCIPIANTE
18M - 17/18 ANOS MASCULINO
34MA - ADULTO MASC. 19/34 ANOS A
34MC - ADULTO MASC. 19/34 ANOS C
35MB - SENIORS MASC. 35/39 ANOS B
40MA - SENIORS MASC. 40/44 ANOS A
40MC - SENIORS MASC. 40/44 ANOS C
45MB - SENIORS MASC. 45/49 ANOS B
50MA - SENIORS MASC. 50/54 ANOS A
50MC - SENIORS MASC. 50/54 ANOS C
55MB - SENIORS MASC. 55/59 ANOS B
60M - SENIORS MASC. 60/64 ANOS
70M - SENIORS MASC. 70/74 ANOS
35FA - SENIORS FEMININO 35/39 ANOS - A
40FA - SENIORS FEMININO 40/44 ANOS A
45FA - 45 ANOS FEMININO
50FA - 50 ANOS FEMININO A
1F1 - 1ª CLASSE FEM. 13 a 35 ANOS
1F3 - 1ª CLASSE FEM. ACIMA DE 50 ANOS
1M2 - 1ª CLASSE MASC. 35 a 49 ANOS
2F1 - 2ª CLASSE FEM. DE 13 A 34 ANOS
2F3 - 2ª CLASSE FEM. ACIMA DE 50 ANOS
2M2 - 2ª CLASSE MASC. 35 a 49 ANOS
3F1 - 3ª CLASSE FEM. DE 13 A 34 ANOS
3F3 - 3ª CLASSE FEM. ACIMA DE 50 ANOS
3M2 - 3ª CLASSE MASC. 35 a 49 ANOS
4F1 - 4ª CLASSE FEM. DE 13 A 34 ANOS
4F3 - 4ª CLASSE FEM. ACIMA DE 50 ANOS
4M2 - 4ª CLASSE MASC. 35 a 49 ANOS
5M1 - 5ª CLASSE MASC. DE 13 A 34 ANOS
5M3 - 5ª CLASSE MASC. ACIMA DE 50 ANOS

EM - ESPECIAL MASCULINO
PF2 - PRINCIPIANTE FEM. 35 a 49 ANOS
PFI - PRINCIPIANTE FEM. INFANTIL ATE 14 ANOS
PM2 - PRINCIPIANTE MASC. 35 a 49 ANOS
PMI - PRINCIPIANTE MASCULINO INFANTIL- ATÉ 14 ANOS
1M1DI - 1ª CLASSE MASCULINA DE 13 A 34 ANOS-DUPLAS
1M3DI - 1ª CLASSE MASC. ACIMA DE 50 ANOS-DUPLAS
2F3DI - 2ª CLASSE FEMININA ACIMA DE 50 ANOS-DUPLAS
2M2DI - 2ª CLASSE MASCULINA DE 35 A 49 ANOS-DUPLAS
3F2DI - 3ª CLASSE FEM. DE 35 A 49 ANOS-DUPLAS
3M1DI - 3ª CLASSE MASCULINA DE 13 A 34 ANOS-DUPLAS
3M3DI - 3ª CLASSE MASC. ACIMA DE 50 ANOS-DUPLAS
4F2DI - 4ª CLASSE FEMININA DE 35 A 49 ANOS-DUPLAS
4M3DI - 4ª CLASSE MASCULINA ACIMA 50 ANOS-DUPLAS
5M2DI - 5ª CLASSE DE 35 A 49 ANOS-DUPLAS
EFDI - ESPECIAL FEMININA – DUPLAS
PF1DI - PRINCIPIANTE FEMININO DE 13 A 34 ANOS-DUPLAS
PF3DI - PRINCIPIANTE FEMININO ACIMA 50 ANOS-DUPLAS
PM2DI - PRINCIPIANTE MASC. DE 35 A 49 ANOS-DUPLAS
PM1DI - PRINCIPIANTE MASC. 13 A 34 ANOS-DUPLAS
10M - 10 ANOS MASCULINO
11F - 11 ANOS FEMININO
12F - 12 ANOS FEMININO
12M - 11/12 ANOS MASCULINO
14F - 13/14 ANOS FEMININO
14ME - 13/14 ANOS MASCULINO ESTREANTE
16M - 15/16 ANOS MASCULINO
18F - 15/18 ANOS FEMININO
34FB - 19/34 ANOS FEMININO B
34MB - ADULTO MASC. 19/34 ANOS B
35MA - SENIORS MASC. 35/39 ANOS A
35MC - SENIORS MASC. 35/39 ANOS C
40MB - SENIORS MASC. 40/44 ANOS B
45MA - SENIORS MASC. 45/49 ANOS A
45MC - SENIORS MASC. 45/49 ANOS C
50MB - SENIORS MASC. 50/54 ANOS B
55MA - SENIORS MASC. 55/59 ANOS A
55MC - SENIORS MASC. 55/59 ANOS C

65M - SENIORS MASC. 65/69 ANOS
75M - SENIORS MASC. ACIMA 75 ANOS
35FB - SENIORS FEMININO 35/39 ANOS
40FB - SENIORS FEMININO 40/44 ANOS
45FB - 45 ANOS FEMININO
50FB - 50 ANOS FEMININO B
1F2 - 1ª CLASSE FEM. 35 a 49 ANOS
1M1 - 1ª CLASSE MASC. DE 13 A 34 ANOS
1M3 - 1ª CLASSE MASC. ACIMA DE 50 ANOS
2F2 - 2ª CLASSE FEM. 35 a 49 ANOS
2M1 - 2ª CLASSE MASC. DE 13 A 34 ANOS
2M3 - 2ª CLASSE MASC. ACIMA DE 50 ANOS
3F2 - 3ª CLASSE FEM. 35 a 49 ANOS
3M1 - 3ª CLASSE MASC. DE 13 A 34 ANOS
3M3 - 3ª CLASSE MASC. ACIMA DE 50 ANOS
4F2 - 4ª CLASSE FEM. DE 35 A 49 ANOS
4M1 - 4ª CLASSE MASC. DE 13 A 34 ANOS
4M3 - 4ª CLASSE MASC. ACIMA DE 50 ANOS
5M2 - 5ª CLASSE MASC. 35 a 49 ANOS
EF - ESPECIAL FEMININA
PF1 - PRINCIPIANTE FEM. DE 13 A 34 ANOS
PF3 - PRINCIPIANTE FEM. ACIMA DE 50 ANOS
PM1 - PRINCIPIANTE MASC. DE 13 A 34 ANOS
PM3 - PRINCIPIANTE MASC. ACIMA DE 50 ANOS
1F2DI - 1ª CLASSE FEMININA 35 A 49 ANOS-DUPLAS
1M2DI - 1ª CLASSE MASC. DE 35 A 49 ANOS-DUPLAS
2F1DI - 1ª CLASSE FEMININA 13 A 34 ANOS-DUPLAS
2F2DI - 2ª CLASSE FEMININA 35 A 49 ANOS-DUPLAS
2M1DI - 2ª CLASSE MASC. DE 13 A 34 ANOS-DUPLAS
2M3DI - 2ª CLASSE MASC. ACIMA DE 50 ANOS-DUPLAS
3F1DI - 3ª CLASSE FEM. ACIMA DE 13 A 34 ANOS-DUPLAS
3F3DI - 3ª CLASSE FEM. ACIMA DE 50 ANOS-DUPLAS
3M2DI - 3ª CLASSE MASC. DE 35 A 49 ANOS-DUPLAS
4F3DI - 4ª CLASSE FEM. ACIMA DE 50 ANOS-DUPLAS
4M2DI - 4ª CLASSE MASC. DE 35 A 49 ANOS-DUPLAS
5M1DI - 5ª CLASSE DE 13 A 34 ANOS - DUPLAS
5M3DI - 5ª CLASSE ACIMA DE 50 ANOS-DUPLAS



FEDERAÇÃO PAULISTA DE TÊNIS

RANKING FINAL CLUBES 2018

Campeonato Paulista de Interclubes

18 de dezembro de 2018

POSICÃO	SIGLA	CLUBE	GERAL PONTOS
1	ECP	ESPORTE CLUBE PINHEIROS	763,20
2	CPM	CLUBE PAINEIRAS DO MORUMBY	510,40
3	SHC	SOCIEDADE HIPICA DE CAMPINAS	320,30
4	CAP	CLUB ATHLETICO PAULISTANO	317,70
5	SPFC	SAO PAULO FUTEBOL CLUBE	285,40
6	ATC	ALPHAVILLE TENIS CLUBE	263,60
7	CAML	CLUBE ATLETICO MONTE LIBANO	182,00
8	ABH	ASSOCIACAO BRAS. A HEBRAICA DE SAO PAULO	181,20
9	CMSP	CIRCULO MILITAR DE SAO PAULO	171,30
10	CE	CLUBE ESPERIA	170,10
11	AP	CLUBE ALTO DOS PINHEIROS	117,70
12	SBTC	SÃO BERNARDO TÊNIS CLUBE	117,30
13	CCP	CLUBE DE CAMPO DE PIRACICABA	100,40
14	SEP	SOCIEDADE ESPORTIVA PALMEIRAS	96,10
15	TCP	TENIS CLUBE PAULISTA	90,70
16	TCS	TENIS CLUBE DE SANTOS	78,50
17	ECS	ESPORTE CLUBE SIRIO	64,40
18	SAC	SANTOS ATLETICO CLUBE	62,20
19	CAC	COOPERCOTIA ATLETICO CLUBE	60,40
20	ANTC	ANHEMBI TENIS CLUBE	56,90
21	CAJ	CLUBE ATLETICO JUVENTUS	52,50
22	CEH	CLUBE ESPORTIVO HELVETIA	49,40
23	CEP	CLUBE ESPORTIVO DA PENHA	49,40
24	CIR	CLUBE INTERNACIONAL DE REGATAS	42,70
25	CORIN	SPORT CLUB CORINTHIANS PAULISTA	35,60
26	SHT	SOCIEDADE HARMONIA DE TENIS	28,90
27	IC	IPE CLUBE	27,80
28	NCC	NIPPON COUNTRY CLUB	26,90
29	JCC	JARAGUA CLUBE CAMPESTRE	25,40
30	CAY	CLUBE ATLETICO YPIRANGA	19,30
31	AAPS	ASSOCIAÇÃO ATLETICA DOS PORTUARIOS DE SANTOS	18,60
32	CCMC	CLUBE DE CAMPO DE MOGI DAS CRUZES	7,00
33	CCR	CENTRO CULT. E RECR. CRISTOVAO COLOMBO	4,40
34	CCC	CLUBE DE CAMPO DO CASTELO	2,60
35	TCJ	TÊNIS CLUBE DE JUNDIAI	1,20



FEDERAÇÃO PAULISTA DE TÊNIS

18 de dezembro de 2018

RANKING FINAL CLUBES 2018

Torneios Abertos Supervisionados e Oficiais

POSIÇÃO	SIGLA	CLUBE	GERAL PONTOS
1	ECP	ESPORTE CLUBE PINHEIROS	647,00
2	SPFC	SÃO PAULOS FUTEBOL CLUBE	481,00
3	CE	CLUBE ESPERIA	396,00
4	CPM	CLUBE PAINEIRAS DO MORUMBY	288,50
5	SHC	SOCIEDADE HIPICA DE CAMPINAS	279,50
6	CAP	CLUB ATHLETICO PAULISTANO	250,50
7	CIR	CLUBE INTERNACIONAL DE REGATAS	244,50
8	SBTC	SÃO BERNARDO TÊNIS CLUBE	234,00
9	CML	CLUBE MONTE LIBANO – S. J. R. PRETO	211,00
10	TCS	TÊNIS CLUBE DE SANTOS	202,00
11	SAC	SANTOS ATLETICO CLUBE	198,00
12	TCP	TÊNIS CLUBE PAULISTA	184,50
13	CORIN	SPORT CLUB CORINTHIANS PAULISTA	181,00
14	CEH	CLUBE ESPORTIVO HELVETIA	166,50
15	CAI	CLUBE ATLETICO INDIANO	156,50
16	CCP	CLUBE DE CAMPO DE PIRACICABA	155,00
17	SEP	SOCIEDADE ESPORTIVA PALMEIRAS	150,50
18	CMSP	CIRCULO MILITAR DE SÃO PAULO	148,00
19	AAPS	ASSOCIAÇÃO ATLETICA DOS PORTUARIOS DE SANTOS	122,50
20	CAJ	CLUBE ATLETICO JUVENTUS	121,00
21	CCC	CLUBE DE CAMPO DO CASTELO	110,00
22	CEP	CLUBE ESPORTIVO DA PENHA	107,50
23	CAML	CLUBE ATLETICO MONTE LIBANO	95,50
24	CAC	COOPERCOTIA ATLETICO CLUBE	89,50
25	NCC	NIPPON COUNTRY CLUB	86,50
26	ECS	ESPORTE CLUBE SIRIO	76,50
27	CCMC	CLUBE DE CAMPO DE MOGI DAS CRUZES	70,00
28	ABH	ASS. BRASILEIRA A HEBRAICA DE SAO PAULO	66,50
29	CCRC	CLUBE DE CAMPO DE RIO CLARO	64,00
29	IC	IPE CLUBE	64,00
31	ATC	ALPHAVILLE TÊNIS CLUBE	58,50
32	AESJ	ASSOCIAÇÃO ESPORTIVA SÃO JOSÉ	52,00
33	AAA	ASSOCIAÇÃO ATLETICA ARARENSE	48,00



FEDERAÇÃO PAULISTA DE TÊNIS

18 de dezembro de 2018

RANKING FINAL CLUBES 2018

Torneios Abertos Supervisionados e Oficiais

POSICÃO	SIGLA	CLUBE	GERAL PONTOS
34	NC	NOSSO CLUBE	37,50
35	CMO	CLUBE MOGIANO	36,50
36	JCC	JARAGUA CLUBE CAMPESTRE	33,00
37	TCC	TÊNIS CLUBE CAMPINAS	32,00
38	TECC	TENNIS COUNTRY CLUB	27,50
39	CAY	CLUBE ATLETICO YPIRANGA	26,00
40	AP	CLUBE ALTO DOS PINHEIROS	25,50
41	CCL	CLUBE COMERCIAL DE LORENA	23,50
42	CCR	CENTRO RECREATIVO E CULT. CRISTOVÃO COLOMBO	22,50
43	ANTC	ANHEMBI TÊNIS CLUBE	20,50
44	LCC	LINS COUNTRY CLUB	18,00
45	SJTC	SÃO JOÃO TÊNIS CLUBE	17,00
46	SHT	SOCIEDADE HARMONIA DE TÊNIS	15,50
47	CRBC	CENTRO RECREATIVO BENEFICENTE DE CONCHAS	15,00
48	HTC	HARMONIA TÊNIS CLUBE	13,50
49	SCCC	SÃO CARLOS COUNTRY CLUB	12,50
49	AOPM	ASSOCIACAO DOS OFICIAIS DA POLICIA MILITAR	12,50
51	AABBSP	ASS. ATLETICA BANCO DO BRASIL – SEDE SUL	10,50
52	AAB	ASSOCIAÇÃO ATLETICA BOTUCATUENSE	10,00
53	TSJC	TENIS CLUBE SAO JOSE DOS CAMPOS	9,00
54	ITC	ITUVERAVA TENIS CLUBE	8,00
55	TACC	TAUBATE TENIS CLUBE	7,50
55	ECB	ESPORTE CLUBE BANESPA	7,50
57	SHO	SOCIEDADE HIPICA DE ORLANDIA	6,00
58	ITAC	ITAGUARA COUNTRY CLUB	4,00
58	CRSG	CLUBE DE REGATAS SALDANHA DA GAMA	4,00
60	SHSP	SOCIEDADE HOLANDESA DE SAO PAULO	2,00
60	CCRN	CLUBE CAMPINEIRO DE REGATAS E NATACAO	2,00
60	CB	CLUBE DAS BANDEIRAS	2,00
63	TCJ	TENIS CLUBE DE JUNDIAI	1,00
64	CCSP	CLUBE DE CAMPO SAO PAULO	0,50
64	CVA	CLUBE VENANCIO AYRES	0,50



FEDERAÇÃO PAULISTA DE TÊNIS

18 de dezembro de 2018

RANKING FINAL CLUBES 2018

Ranking Geral de Clubes - (Abertos Supervisionados, Oficiais e Interclubes)

“ TROFÉU PAULISTÃO ”

POSIÇÃO	SIGLA	CLUBE	GERAL PONTOS
1	ECP	ESPORTE CLUBE PINHEIROS	1.410,20
2	CPM	CLUBE PAINEIRAS DO MORUMBY	798,90
3	SPFC	SAO PAULO FUTEBOL CLUBE	766,40
4	SHC	SOCIEDADE HIPICA DE CAMPINAS	599,80
5	CAP	CLUB ATHLETICO PAULISTANO	568,20
6	CE	CLUBE ESPERIA	566,10
7	SBTC	SÃO BERNARDO TÊNIS CLUBE	351,30
8	ATC	ALPHAVILLE TENIS CLUBE	322,10
9	CMSP	CIRCULO MILITAR DE SAO PAULO	319,30
10	CIR	CLUBE INTERNACIONAL DE REGATAS	287,20
11	TCS	TENIS CLUBE DE SANTOS	280,50
12	CAML	CLUBE ATLETICO MONTE LIBANO	277,50
13	TCP	TENIS CLUBE PAULISTA	275,20
14	SAC	SANTOS ATLETICO CLUBE	260,20
15	CCP	CLUBE DE CAMPO DE PIRACICABA	255,40
16	ABH	ASSOCIACAO BRAS. A HEBRAICA DE SAO PAULO	247,70
17	SEP	SOCIEDADE ESPORTIVA PALMEIRAS	246,60
18	CORIN	SPORT CLUB CORINTHIANS PAULISTA	216,60
19	CEH	CLUBE ESPORTIVO HELVETIA	215,90
20	CML	CLUBE MONTE LIBANO – S. J. R. PRETO	211,00
21	CAJ	CLUBE ATLETICO JUVENTUS	173,50
22	CEP	CLUBE ESPORTIVO DA PENHA	156,90
23	CAI	CLUBE ATLETICO INDIANO	156,50
24	CAC	COOPERCOTIA ATLETICO CLUBE	149,90
25	AP	CLUBE ALTO DOS PINHEIROS	143,20
26	AAPS	ASSOCIAÇÃO ATLETICA DOS PORTUARIOS DE SANTOS	141,10
27	ECS	ESPORTE CLUBE SIRIO	140,90
28	NCC	NIPPON COUNTRY CLUB	113,40
29	CCC	CLUBE DE CAMPO DO CASTELO	112,60
30	IC	IPE CLUBE	91,80
31	ANTC	ANHEMBI TENIS CLUBE	77,40
32	CCMC	CLUBE DE CAMPO DE MOGI DAS CRUZES	77,00
33	CCRC	CLUBE DE CAMPO RIO CLARO	64,00



FEDERAÇÃO PAULISTA DE TÊNIS

18 de dezembro de 2018

RANKING FINAL CLUBES 2018

Ranking Geral de Clubes - (Abertos Supervisionados, Oficiais e Interclubes)

“ TROFÉU PAULISTÃO ”

POSIÇÃO	SIGLA	CLUBE	GERAL PONTOS
34	JCC	JARAGUA CLUBE CAMPESTRE	58,40
35	AESJ	ASSOCIACAO ESPORTIVA SAO JOSE	52,00
36	AAA	ASSOCIACAO ATLETICA ARARENSE	48,00
37	CAY	CLUBE ATLETICO YPIRANGA	45,30
38	SHT	SOCIEDADE HARMONIA DE TÊNIS	44,40
39	NC	NOSSO CLUBE	37,50
40	CMO	CLUBE MOGIANO	36,50
41	TCC	TÊNIS CLUBE CAMPINAS	32,00
42	TECC	TENNIS COUNTRY CLUB	27,50
43	CCR	CENTRO RECREATIVO E CULT. CRISTOVÃO COLOMBO	26,90
44	CCL	CLUBE COMERCIAL DE LORENA	23,50
45	LCC	LINS COUNTRY CLUB	18,00
46	SJTC	SÃO JOÃO TÊNIS CLUBE	17,00
47	CRBC	CENTRO RECREATIVO BENEFICENTE DE CONCHAS	15,00
48	HTC	HARMONIA TÊNIS CLUBE	13,50
49	AOPM	ASSOCIACAO DOS OFICIAIS DA POLICIA MILITAR	12,50
49	SCCC	SÃO CARLOS COUNTRY CLUB	12,50
51	AABBSP	ASS. ATLETICA BANCO DO BRASIL – SEDE SUL	10,50
52	AAB	ASSOCIAÇÃO ATLETICA BOTUCATUENSE	10,00
53	TSJC	TENIS CLUBE SAO JOSE DOS CAMPOS	9,00
54	ITC	ITUVERAVA TENIS CLUBE	8,00
55	ECB	ESPORTE CLUBE BANESPA	7,50
55	TACC	TAUBATE TENIS CLUBE	7,50
57	SHO	SOCIEDADE HIPICA DE ORLANDIA	6,00
58	CRSG	CLUBE DE REGATAS SALDANHA DA GAMA	4,00
58	ITAC	ITAGUARA COUNTRY CLUB	4,00
60	TCJ	TENIS CLUBE DE JUNDIAI	2,20
61	CB	CLUBE DAS BANDEIRAS	2,00
61	CCRN	CLUBE CAMPINEIRO DE REGATAS E NATACAO	2,00
61	SHSP	SOCIEDADE HOLANDESA DE SAO PAULO	2,00
64	CVA	CLUBE VENANCIO AYRES	0,50
64	CCSP	CLUBE DE CAMPO SAO PAULO	0,50



FEDERAÇÃO PAULISTA DE TÊNIS

COPA DAS FEDERAÇÕES 2018

Realizada: de 21 a 24 de julho

Local: Praia Clube – Uberlândia – MG

CLASSIFICAÇÃO FINAL DE SÃO PAULO Federação Campeã Nacional – Geral

EQUIPES PAULISTAS E COLOCAÇÕES

FEMININO

12 ANOS - CAMPEÃS

Olivia Carneiro
Julia Pereira
Bruna Melato
Isadora Fares

14 ANOS - VICE-CAMPEÃS

Aline M. da Silva
Thamyrys Araujo
Beatriz Verdial
Maria Fernanda Munhoz

16 ANOS - QUARTAS FINAL

Helena Rocha E Silva
Juliana Munhoz
Marjorie Souza
Vitoria B. Francisco

18 ANOS - CAMPEÃS

Isabela Bifano
Isadora Oliveira
Thassane Abraham
Isabela Bernardes

MASCULINO

12 ANOS - SEMIFINALISTAS 3º

Gabriel C. Francisco
Stephan Noele
Enzo Sakiyama
Lucas Nakasato

14 ANOS - QUARTAS DE FINAL

Lucas Muratori
Kaua Cressoni
Henrique C. Brito
Jose Nilson Maciel Neto

16 ANOS - SEMIFINALISTAS 3º

Gabriel Generoso
Victor Bini
Luca N. Penteado
Augusto Fernando B. Santos

18 ANOS - CAMPEÕES

Diego R. Padilha
Rafael M. Silva
Kaio M. Sacchi
Rai V. Araujo

EQUIPE TÉCNICA:

DELEGADO: Gil Monteiro da Costa

TÉCNICOS:

Leonardo Casadei
Eder Barboza
Ivan Cressoni Filho
Albers Bernardes
Eduardo Eche
Jose Ferreira Nascimento Jr.
Kim Ruas Carrero
Otaviano Santos
Renato Colaço Silva Filho
Gil Monteiro da Costa

PREPARADOR FÍSICO:

Julio Malysner

CLASSIFICAÇÃO FINAL

1º LUGAR GERAL: SAO PAULO – 104 PONTOS
2º LUGAR GERAL: RIO GRANDE DO SUL – 102 PONTOS
3º LUGAR GERAL: PARANA – 94 PONTOS



FEDERAÇÃO PAULISTA DE TÊNIS

DEPARTAMENTO DE DAMAS – 2018

RELATORIO DE ATIVIDADES

- ➔ 259 Tenistas inscritas no Departamento.
- ➔ 24 Clubes participantes e 1 Academia.
- ➔ 32 Etapas realizadas (16 no 1º semestre e 16 no 2º semestre).

OUTRAS REALIZACOES:

- a) Em Novembro de 2018, foi realizado o Masters de Damas nas quadras do São Bernardo Tênis Clube, com a participação de 120 tenistas.
- b) Foram realizados (2) torneios de Duplas formadas, um em julho no Clube Atletico Indiano e outro em novembro no Nippon Country Club, com a participação de 110 tenistas em cada etapa.
- c) Almoço de confraternização realizado em 06 de dezembro na sede do Clube Esportivo da Penha.

Diretor Responsavel:
Geraldo Petit

CLUBES E ACADEMIA PARTICIPANTES:

ABH	- Associação Brasileira A Hebraica de São Paulo
AOPM	- Associação dos Oficiais da Policia Militar
AP	- Clube Alto dos Pinheiros
CAA	- Clube Atletico Aramacan
CAC	- Coopercotia Atlético Clube
CAI	- Clube Atlético Indiano
CAJ	- Clube Atlético Juventus
CCC	- Clube de Campo do Castelo
CE	- Clube Esperia
CEH	- Clube Esportivo Helvetia
CMSP	- Círculo Militar de São Paulo
CPM	- Clube Paineiras do Morumbly
CEP	- Clube Esportivo da Penha
ECS	- Esporte Clube Sirio
ECB	- Esporte Clube Banespa
IC	- Ipe Clube
JCC	- Jaraguá Clube Campestre
NCC	- Nippon Country Club
SAC	- Santos Atletico Clube
SBTC	- São Bernardo Tênis Clube
SCCP	- Sport Club Corinthians Paulista
SEP	- Sociedade Esportiva Palmeiras
SPFC	- São Paulo Futebol Clube
TCP	- Tênis Clube Paulista
SLICE	- Slice Tennis Academia



FEDERAÇÃO PAULISTA DE TÊNIS

Muito Obrigado !